

Asociación lógica

Asociación lógica



1 Objetivos

- **Atención visual**
- **Razonamiento no verbal**
- **Lenguaje expresivo**

Asociación lógica




2 Procedimiento

- Relacionar las fotografías que vemos en pantalla.
- Denominar las dos imágenes relacionadas y explicar por qué van juntas.
- Buscar parejas de cosas relacionadas por casa. Hacer fotografías con el teléfono y mandarlas a info@logopediasanchinarro.es

Asociación Lógica



¿Con cuál va?




Asociación Lógica



¿Con cuál va?



zapatilla



cordones



Asociación Lógica



¿Con cuál va?



Asociación Lógica



¿Con cuál va?



pelota



raqueta

Asociación Lógica



¿Con cuál va?



¿Con cuál va?



regadera




planta



Asociación Lógica



¿Con cuál va?



Asociación Lógica



¿Con cuál va?



clavija

enchufe



Asociación Lógica



¿Con cuál va?



Asociación Lógica



¿Con cuál va?



helado



palo



Asociación Lógica



¿Con cuál va?



¿Con cuál va?



taza

plato



Asociación Lógica



¿Con cuál va?



Asociación Lógica



¿Con cuál va?


Vaso




Botella
de
agua



¿Con cuál va?



¿Con cuál va?



cuaderno



bolígrafo



Asociación Lógica



¿Con cuál va?



Asociación Lógica



¿Con cuál va?

café



cafetera





¡Ahora te toca a ti!

¡Corre a buscar parejas de cosas por casa y hazles fotos!

¡A ver si encontráis tantas como nosotras!

Preparados, listos...



iiiiii YAAAAAAA!!!!!!



¡Visita nuestra web y encontraras muchos otros recursos educativos!

<http://www.logopediasanchinarro.es>